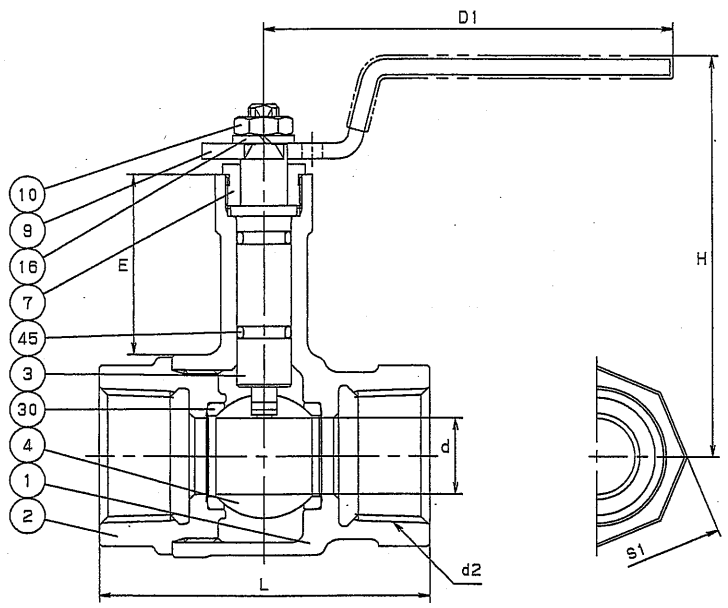

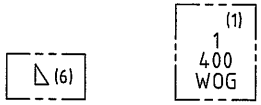

表　　裏

鋳出し表示

表

材質表示

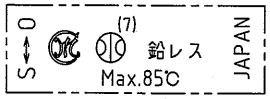

ハンドル表示

寸法表　　単位 mm

呼び径	d	d2	H	D1	L	S1	E
15A	10	Rc1/2	75	80	56	27	35.5
20A	15	Rc3/4	79	80	65	33	35
25A	20	Rc 1	83	110	78	41	35.5
32A	25	Rc1·1/4	98	110	86	51	47
40A	32	Rc1·1/2	102	110	96	58	45
50A	40	Rc 2	109	140	109	71	45.5

注(1) 呼び径(inch)を表わしています。
(2) プラスチックカバー付き。
(4) KSB-3は、鉛浸出及び脱亜鉛現象を防止するために開発された特殊黄銅です。
(5) Sは、鉛レス銅合金材料を表わしています。
(6) ◺は、接水部品の全てを鉛レス材料で製作した給水器具を表わしています。
(7) ㊌は、浸出性能基準に適合し、飲用に適することを表わしています。
(8) 可燃性ガス・毒性ガスには使用しないでください。

部番	部品名	個数	材料	記事
1	弁箱	1	CAC911	
2	ふた	1	CAC911	
3	弁棒	1	KSB-3 (3)	
4	ボール	1	SUS304	
7	パッキン押え	1	C3604B	
9	ハンドル	1	SUS430 (2)	
10	ハンドル押えナット	1	SS400	
16	座金	1	SWRH62	
30	ボールシート	2	PTFE	
45	Oリング	2	FKM	

検査圧力		弁箱	弁座
	水圧	4.12 MPa	MPa
	空圧	MPa	0.59 MPa

規格		
	面間	三吉標準
	管接続	JIS B0203
	肉厚	三吉標準
製品記号		BBHN

鉛レス青銅　400型　ねじ込み形

ボール弁　給水・給湯用

ロングネック,スタンダードボア型

年月日	2008.05.30	図番	△		
承認	布施谷	BBHN-00000	△		
検図			△		
設計			△		
製図	久木田	REV-03	記号	日付	承認

三吉バルブ株式会社

2008-019